



# Informatie

Leerjaar 1A

**Welkom op De Tender**

Introductie informatieboekje

**Wie  
ben jij?**

**Wie zijn wij?**  
en wat spreken we af?

<b>Welkom op De Tender!</b>	<b>3</b>
<b>Contactgegevens</b>	<b>3</b>
<b>Schoolaccount en Chromebook.</b>	<b>4</b>
<b>De mentor</b>	<b>5</b>
<b>De eerste schoolweek</b>	<b>5</b>
Lesrooster	6
Startgesprek 29 augustus	6
Woensdag 30 augustus	6
Donderdag 31 augustus	6
Vrijdag 1 september	6
<b>Schoolboeken</b>	<b>7</b>
Hoe kom je aan schoolboeken?	7
<b>Schoolspullen, wat koop en regel je zelf?</b>	<b>8</b>
Wat koop je zelf?	8
Wat regel je zelf?	8
<b>Werkkleding en -schoenen</b>	<b>9</b>
<b>Kluisje</b>	<b>10</b>
<b>Lestijden</b>	<b>10</b>
<b>Vakantierooster</b>	<b>12</b>
<b>Brugklasdagen!</b>	<b>13</b>
<b>Vrijwillige ouderbijdrage</b>	<b>14</b>
<b>Agenda schoolactiviteiten online</b>	<b>14</b>

## Welkom op De Tender!

Nog even en je begint aan een nieuwe fase van je leven: een nieuwe school, een nieuwe uitdaging en nieuwe mensen die je gaat leren kennen. We hopen dat je er zin in hebt!

We wensen je een goede tijd bij ons op school. Daarvoor ontvang je een boekje met informatie over je nieuwe schooljaar in klas 1A. Ook voor je ouder(s)/verzorger(s) kan deze informatie van belang zijn!

Alvast een fijne vakantie, maar eerst wensen we je een goed afscheid van de basisschool!

We zien elkaar weer in augustus. Tot dan!

*Groeten, Mevrouw Assenberg en Mevrouw van der Heijden.*

WELKOM  
LEUK DAT JE ER BENT!



Devon  
Dominique  
Huda  
Lily  
Milano  
Naomi  
Quinty  
Zerya



## Contactgegevens

Het Rhedens De Tender  
Harderwijkerweg 1-B  
6952 AA Dieren  
Tel: 0313-422765  
Email: [infodetender@hetrhedens.nl](mailto:infodetender@hetrhedens.nl)  
Website: [www.hetrhedens.nl](http://www.hetrhedens.nl)




facebook: [www.facebook.com/hetrhedens/](http://www.facebook.com/hetrhedens/)



[www.instagram.com/het\\_rhedens/](http://www.instagram.com/het_rhedens/)

## Mentoren


Mevrouw Assenberg



[asl@hetrhedens.nl](mailto:asl@hetrhedens.nl)

Werkdagen in klas 1A: maandag t/m vrijdag.

Mevrouw van der Heijden




[hvm@hetrhedens.nl](mailto:hvm@hetrhedens.nl)

Werkdagen in klas 1A: maandag, dinsdag en vrijdag.

## Schoolaccount en Chromebook.

Je hebt, als het goed is, je eigen school- account geactiveerd. Wanneer je inlogt bij [www.google.com](http://www.google.com) kan je hier rechts bovenin bij 'de bolletjes' verschillende taken uitvoeren, zoals chatten en mailen met je mentor.



Er zal vanuit de ICT-organisatie in een van de eerste schoolweken een uitleg gegeven worden over het ophalen van je Chromebook.

Het is goed mogelijk dat jullie thuis hierover mails en/of post ontvangen.

Eventuele vragen kun je in de eerste schoolweken bij de ICT stellen. Je mentor kan hierover geen vragen beantwoorden.



## De mentor

### De mentor staat altijd voor je klaar

Een heel belangrijke persoon op Het Rhedens De Tender is de mentor. Iedere klas heeft een eigen mentor. In de klas bouw je een band op met elkaar en met de mentor. Vóór de zomervakantie is er een kennismakingsmiddag, zodat je alvast weet bij wie je in de klas komt en wie straks jouw mentor is.

De mentor geeft iedere leerling persoonlijke aandacht en snapt dat iedereen anders is. Je kunt altijd bij je mentor terecht als je vragen of een probleem hebt. Als het nodig is, roept hij daarbij hulp van anderen in. De mentor geeft ook het mentoruur. Tijdens dit uur kunnen allerlei onderwerpen langskomen, bijvoorbeeld hoe je het best kunt leren op school en hoe je met elkaar omgaat. De mentor praat ook regelmatig apart met je over hoe het gaat op school. Dit noemen we mentor-/coachingsgesprekken. De mentor doet het niet alleen. Ook de andere docenten staan voor je klaar. Je kunt altijd om extra uitleg of begeleiding vragen. We hebben betrokken docenten die het leuk vinden om jou zo goed mogelijk te helpen.

Je mentor is de contactpersoon voor je ouder(s)/verzorgers.

### EVEN VOORSTELLEN

1A: Mevrouw Assenberg



1A: Mevrouw van der Heijden



1B: Mevrouw Janssen

## De eerste schoolweek

### Lesrooster



Je ontvangt je lesrooster na de zomervakantie.

Deze haal je **maandag 28 augustus om 14.00 uur** op in lokaal 10.

### Startgesprek 29 augustus

We beginnen het nieuwe schooljaar met startgesprekken met je mentoren op **dinsdag 29 augustus**.

Je komt alleen, zonder je ouders, op school voor een kort gesprekje met je mentoren. Je mentoren wachten op je in lokaal 10.



Tijd	Naam
09.00	Devon
09.20	Dominique
09.40	Huda
10.00	Lily
10.20	Milano
10.40	Pauze
11.00	Naomi
11.20	Quinty
11.40	Zerya

### Woensdag 30 augustus

Klas 1A is op woensdag 30 augustus **vrij**.

### Donderdag 31 augustus

Op donderdag 31 augustus starten we met school. We gaan kennis maken met elkaar en je komt meer te weten over school.

Zorg dat je 08.20 uur op school in de aula bent.

### Vrijdag 1 september

Op vrijdag 1 september is in de ochtend een introductieactiviteit samen met klas 1A en 1B en mentoren. We gaan samen lunchen, deze wordt verzorgd door school.

## Schoolboeken

### Hoe kom je aan schoolboeken?



Leermiddelen, dus boeken en ook andere materialen, worden geleverd door de firma OsingadeJong.

Vóór de zomervakantie ontvang je een e-mail van OsingadeJong met bestelinstructies.

Zodra de leermiddelenlijst online staat is het bestellen van boeken mogelijk. Dit is pas in de loop van juli. De precieze datum is nog niet bekend.

Om je boeken te kunnen bestellen heb je een schoolaccount nodig en een leerling-nummer. Dit leerlingnummer vind je op de brief met informatie over de Chromebook, die je ontvangt bij dit boekje.

### Inloggegevens

Om als leerling toegang te hebben tot programma's als Magister, Google en je Chromebook, moet er voor elke leerling een schoolaccount aangemaakt worden. Hierover ontvangen alle leerlingen en hun ouder(s)/verzorger(s) per e-mail bericht op 20 juni 2023. Dit betreft een e-mail voor de activatie van het schoolaccount.

- De mail wordt verstuurd naar het privé e-mailadres dat staat geregistreerd in Magister (dit adres is opgenomen bij aanmelding).
- Zowel de leerling als de ouder/verzorger ontvangt een aparte activatiemail voor ieders eigen account. Beide moeten dus apart worden geactiveerd.


Zorg dat je de inloggegevens (gebruikersnaam en wachtwoord) **goed bewaard**. Maak er bijvoorbeeld een foto van met je mobiele telefoon. Je zult de gegevens vanaf je eerste schooldag nodig hebben.



## Schoolspullen, wat koop en regel je zelf?

### Wat koop je zelf?

Pennen, potloden, schaar, gum, puntenslijper, liniaal 30 cm, plakstift, oortjes, elastomap, passer, geodriehoek ( niet buigzaam), rekenmachine **Casio FX-82-EX** (een ander type is niet toegestaan!)



### Wat regel je zelf?

<https://www.bibliotheekveluwezoom.nl/klantenservice/word-lid-van-de-bibliotheek.html>

BoekStart / jeugd & jongeren



We vragen alle leerlingen uit klas 1 gratis lid te worden bij de bibliotheek.

Hierna graag de bibliotheekpas dagelijks mee naar school.

Tijdens AVO is aandacht voor het bevorderen van het leesplezier. Het zelfstandig lenen van boeken uit een bibliotheek met ruime en vernieuwde keuze kan hier een bijdrage aan leveren.

Verdere informatie hierover volgt.



### Werkkleding en -schoenen

De leerlingen hebben bij vele praktijklessen op De Tender werkkleding en -schoenen nodig in verband met de veiligheid, hygiëne en de bescherming van eigen kleding. Verder is het belangrijk voor de herkenbaarheid, professionaliteit én voor de juiste kwaliteit.

De Tender bestelt voor elke leerling een persoonlijk werkkleding pakket op maat, het pakket wordt op school afgeleverd, je hoeft hier niets voor te doen.

De Tender investeert in de aanschaf van een aantal algemene beschermende middelen die op school blijven en door de betreffende leerlingen gebruikt kunnen worden, zoals bijvoorbeeld lasjassen voor metaaltechniek en softshelljassen voor de groenafdeling.

#### Samenstelling werkkleding pakket en prijzen voor leerjaar 1, 2 en 3:

- 2 Poloshirts
- 1 Werkbroek
- 1 Schort
- 1 Hoofddeksel voor horeca



Geschatte totaalprijs: € 100,00

**Voor alle leerlingen zijn veiligheids-werkschoenen in de klasse S3 tijdens de praktijkvakken techniek, horeca en groen verplicht.**

- Werkschoenen laag of hoog model

Geschatte prijs: € 40,00



#### Praktische informatie

- Ouders/verzorgers ontvangen aan de start van het schooljaar een factuur.
- De werkkleding en -schoenen gaan zeker drie jaar mee.
- Ouders/verzorgers en leerlingen zijn verantwoordelijk voor het goed onderhouden van de werkkleding en -schoenen. Bij de kleding ontvangt u een wasvoorschrift.
- Op school is er de mogelijkheid om werkkleding op te bergen.
- Op 21 juni is de werkkleding gepast voor de juiste maat.

## Kluisje

Je krijgt een kluisje waarin je je persoonlijke kostbare eigendommen kunt opbergen. Voor de sleutel van het kluisje moet een borg van € 5,- betaald worden. Deze borg ontvang je retour als je de sleutel aan het eind van je schoolloopbaan weer inlevert. De school is niet aansprakelijk voor het beschadigd raken of verdwijnen van eigendommen die niet in de kluisjes opgeborgen zijn. De directie kan onaangekondigd de inhoud van de kluisjes laten controleren.

**Neem dinsdag 29 augustus € 5,- mee naar je startgesprek met je mentoren.**

**Je ontvangt dan je kluisleutel.**



# Lestijden

Maandag - Woensdag - Donderdag - Vrijdag	
Lesuur	Lestijden
<b>1</b>	08.30 - 09.00 uur
<b>2</b>	09.00 - 09.45 uur
<b>3</b>	09.45 - 10.30 uur
<b>Pauze</b>	10.30 - 10.45 uur
<b>4</b>	10.45 - 11.30 uur
<b>5</b>	11.30 - 12.15 uur
<b>Pauze</b>	12.15 - 12.45 uur
<b>6</b>	12.45 - 13.30 uur
<b>7</b>	13.30 - 14.15 uur
<b>Pauze</b>	14.15 - 14.30 uur
<b>8</b>	14.30 - 15.15 uur
<b>9</b>	15.15 - 16.00 uur

Dinsdag	
Lesuur	Lestijden
<b>1</b>	08.30 - 09.00 uur
<b>2</b>	09.00 - 09.45 uur
<b>3</b>	09.45 - 10.30 uur
<b>Pauze</b>	10.30 - 10.45 uur
<b>4</b>	10.45 - 11.30 uur
<b>5</b>	11.30 - 12.15 uur
<b>SLB uur</b>	12.15 - 12.45 uur

## Vakantierooster

Vakantierooster schooljaar 2023 - 2024	
Vakanties	Data
Herfstvakantie	za. 14 oktober t/m zo. 22 oktober 2023
Kerstvakantie	za. 23 december 2023 t/m zo. 7 januari 2024
Voorjaarsvakantie	za. 10 februari t/m zo. 18 februari 2024
Pasen	vr. 29 maart t/m ma. 1 april 2024
Meivakantie	za. 27 april t/m wo. 8 mei 2024
Hemelvaart	do. 9 mei t/m vr. 10 mei 2024
Pinksteren	ma. 20 mei 2024
Zomervakantie	za. 6 juli t/m zo. 18 augustus 2024

## Brugklasdagen!



**Donderdag 21 en vrijdag 22 september** gaan wij de school uit!

Een leuke manier om elkaar beter te leren kennen!

Jullie ontvangen t.z.t. een boekje waar allerlei informatie over deze dagen in staat.

Op vrijdag 22 september kunnen jullie opgehaald worden door jullie ouder(s)/verzorger(s). Voor hen is er dan ook de mogelijkheid om andere ouder(s)/verzorger(s) te ontmoeten.

***Houd er rekening mee dat je schooltijden anders zijn dan je lesrooster.***

## Vrijwillige ouderbijdrage

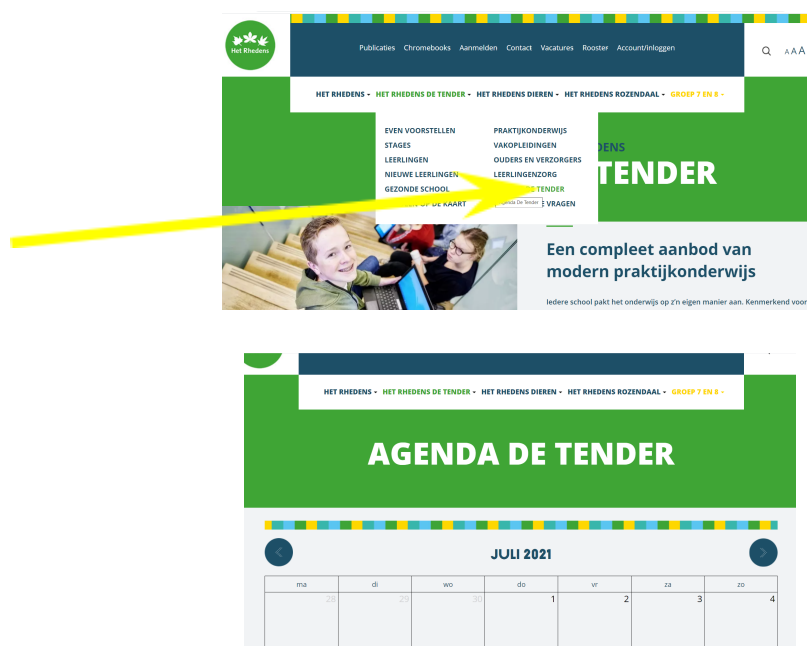
De wetgeving over de vrijwillige ouderbijdrage wordt per 1 augustus 2021 veranderd.

Voor Het Rhedens De Tender was dit een goede aanleiding om samen met de ouderraad opnieuw te kijken naar het beleid en de invulling rondom de vrijwillige ouderbijdrage. Wij hebben besloten dat wij geen vrijwillige ouderbijdrage meer vragen aan ouders met ingang van volgend schooljaar.

De kosten voor schoolreisjes, schoolfeesten, verzekeringen en kopieën zullen we begroten uit de algemene middelen. Tevens zullen de leerlingen 'sparen' voor een aantal activiteiten, onder andere door middel van verkoop van producten die zijn gemaakt door de leerlingen bij de praktijkvakken.

## Agenda schoolactiviteiten online

Om te weten welke (schoolbrede-) activiteiten en afspraken er gepland staan kan je altijd inloggen op de website van het Rhedens.



<https://www.hetrhedens.nl/het-rhedens-de-tender/agenda-de-tender/>